

皖南医学院 ESI 简报—2023 年 11 月

研究生学院

ESI 是科睿唯安（Clarivate Analytics）在汇集和分析 Web of Science 核心合集所收录的学术文献及其所引用的参考文献基础上建立起来的分析型数据库。ESI 共分为 22 个学科，基于 Web of Science 近 10-11 年的数据，按某一学科的单位被引频次总数排序，公布排序位于前 1% 的单位及其相关数据，统计结果每隔两月一次。

一、我校学科 ESI 综合排名

2023 年 11 月最新数据统计，在 ESI 所有学科综合排名中，全球共有 8917 家机构进入前 1%，我校位列全球 4104 名，位次百分比为 46.11%，较 2023 年 9 月份提升 13 名，较去年同期（2022 年 11 月）排名提升 426 位，位次百分比上升 7%。

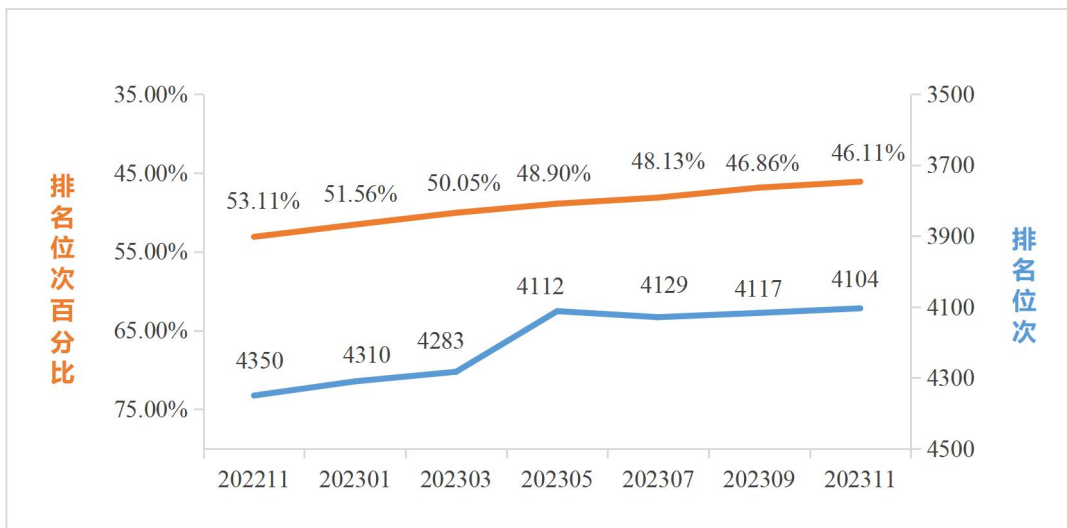


图 1 我校 ESI 所有学科全球综合排名

二、我校各学科 ESI 概览

ESI 总计 22 个学科，我校涉及 20 个学科，临床医学已进入全球前百分之一。

表 1 我校各学科 ESI 排名

序号	学科	层次	潜力值	总被引数
1	临床医学	前 1%	10.66%	12290
2	药理学与毒理学	未上榜	71.98%	2775
3	神经科学与行为学	未上榜	49.11%	3491
4	生物学与生物化学	未上榜	45.31%	3066
5	分子生物学与遗传学	未上榜	39.25%	5306
6	化学	未上榜	29.25%	2328
7	免疫学	未上榜	25.78%	1327
8	农业科学	未上榜	16.04%	490
9	精神病学/心理学	未上榜	16.34%	606
10	社会科学总论	未上榜	9.62%	159
11	材料科学	未上榜	8.00%	642
12	植物与动物学	未上榜	6.97%	216
13	环境/生态学	未上榜	3.56%	163
14	微生物学	未上榜	3.49%	194
15	计算机科学	未上榜	3.18%	149
16	工程学	未上榜	2.50%	88
17	数学	未上榜	0.66%	31
18	物理学	未上榜	0.39%	79
19	跨学科	未上榜	0.25%	10
20	地球科学	未上榜	0.08%	5

注：潜力值是表示某学科上升的潜力大小，未上榜学科潜力值表示升至前百分之一的潜力，前百分之一学科潜力值表示升至前千分之一的潜力。

三、主要学科 ESI 潜力分析

临床医学：据 2023 年 11 月数据统计，我校临床医学进入 ESI 前 1%，全球共 6087 家进入全球前 1%，我校位于全球第 2975 名，位次百分比为 48.87%，与 2023 年 9 月相比，排名上升 18 位，较去年同期（2022 年 11 月）排名提升 350 位。

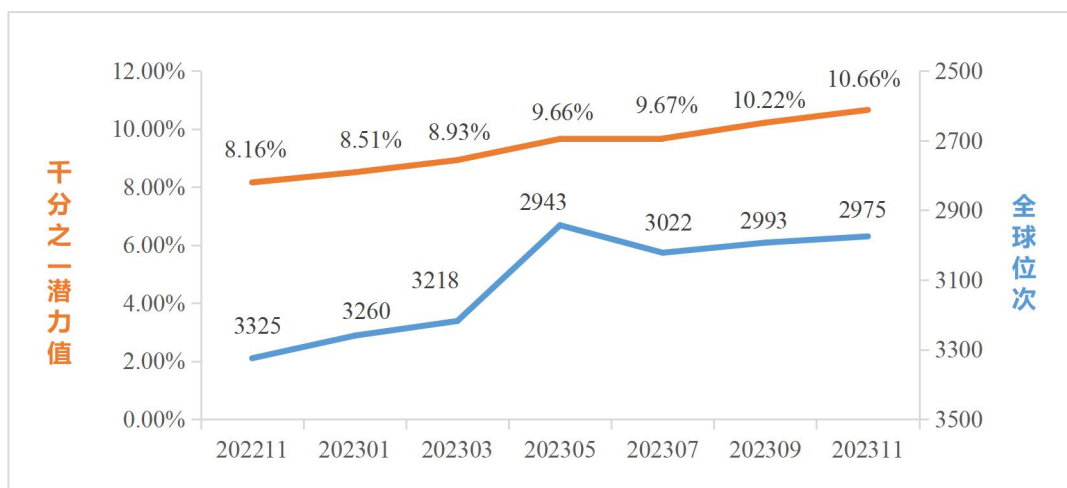


图 2 我校临床医学 ESI 排名

药理学与毒理学：据 2023 年 11 月数据统计，我校药理学与毒理学进入 ESI 前百分之一的潜力值为 71.98%，未来有望进入前 1%。

神经科学与行为学：据 2023 年 11 月数据统计，我校神经科学与行为学进入全球前百分之一的潜力值为 49.11%。

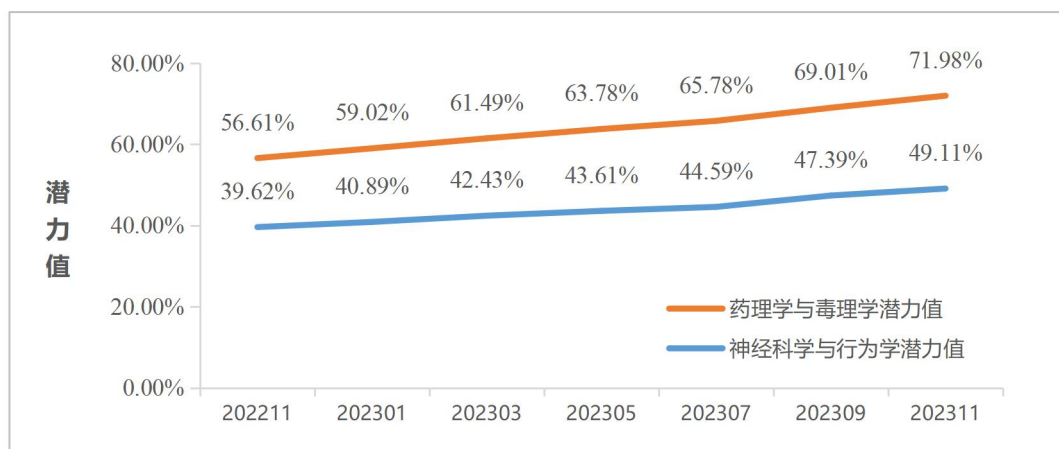


图 3 我校药理学与毒理学、神经科学与行为学 ESI 前 1% 潜力值